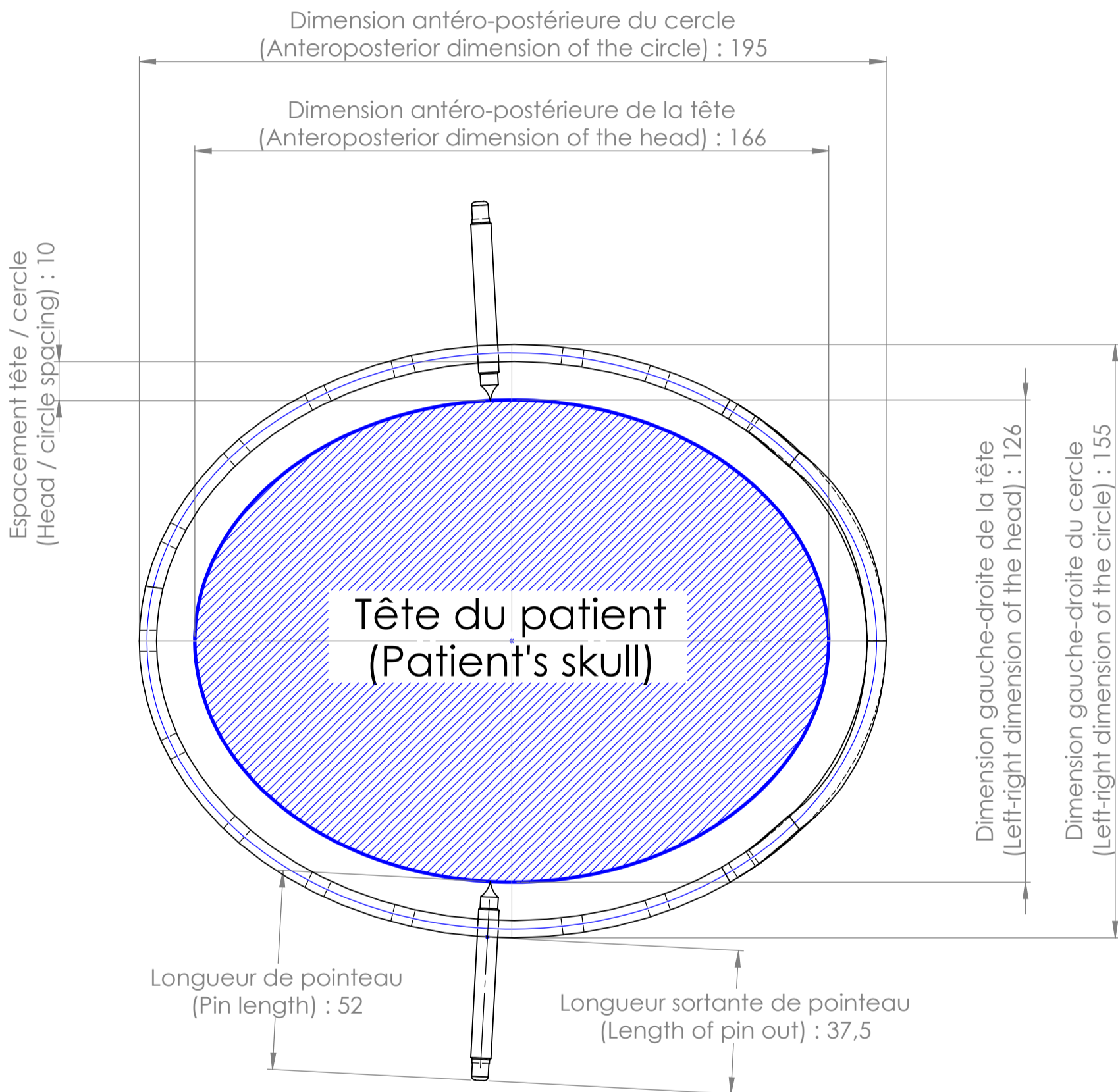



Circonférence de la tête du patient dans ces conditions
(Circumference of the patient's head in these conditions) : 46cm



 FRANCEMED www.medicalex.info

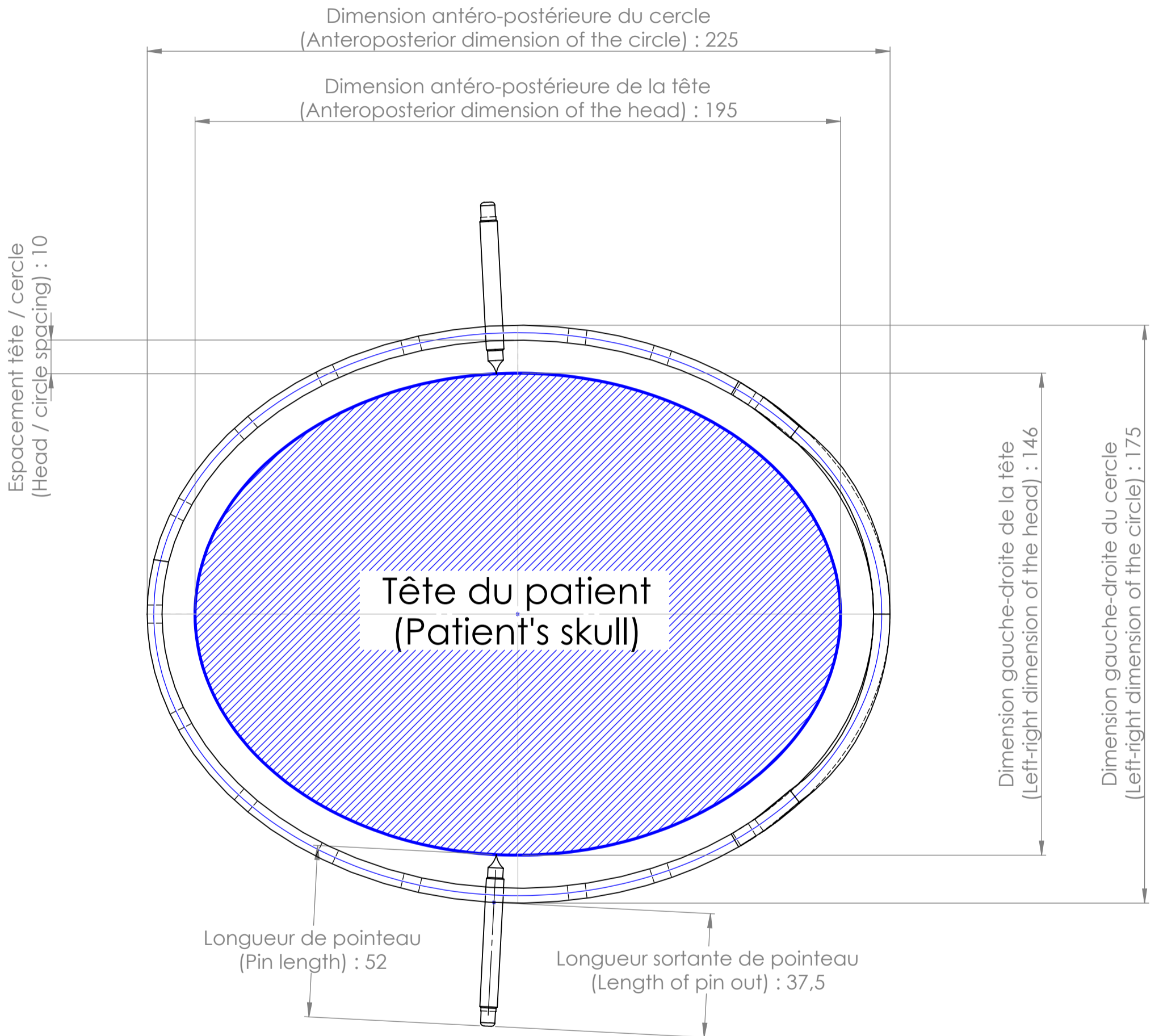
MATERIAU : INOX ou titane


Représentation ducercle halo N°00 avec pointeaux et patient
REF : 56.500.99 ou 57.900.00

Date :
23/03/2020

Archivage : Z:\PLAN\5650\$\$\$Pour dim\
Fichier : Layer - with skull - for site

Circonférence de la tête du patient dans ces conditions
(Circumference of the patient's head in these conditions) : 54cm



 **FRANCEMED** www.medicalex.info

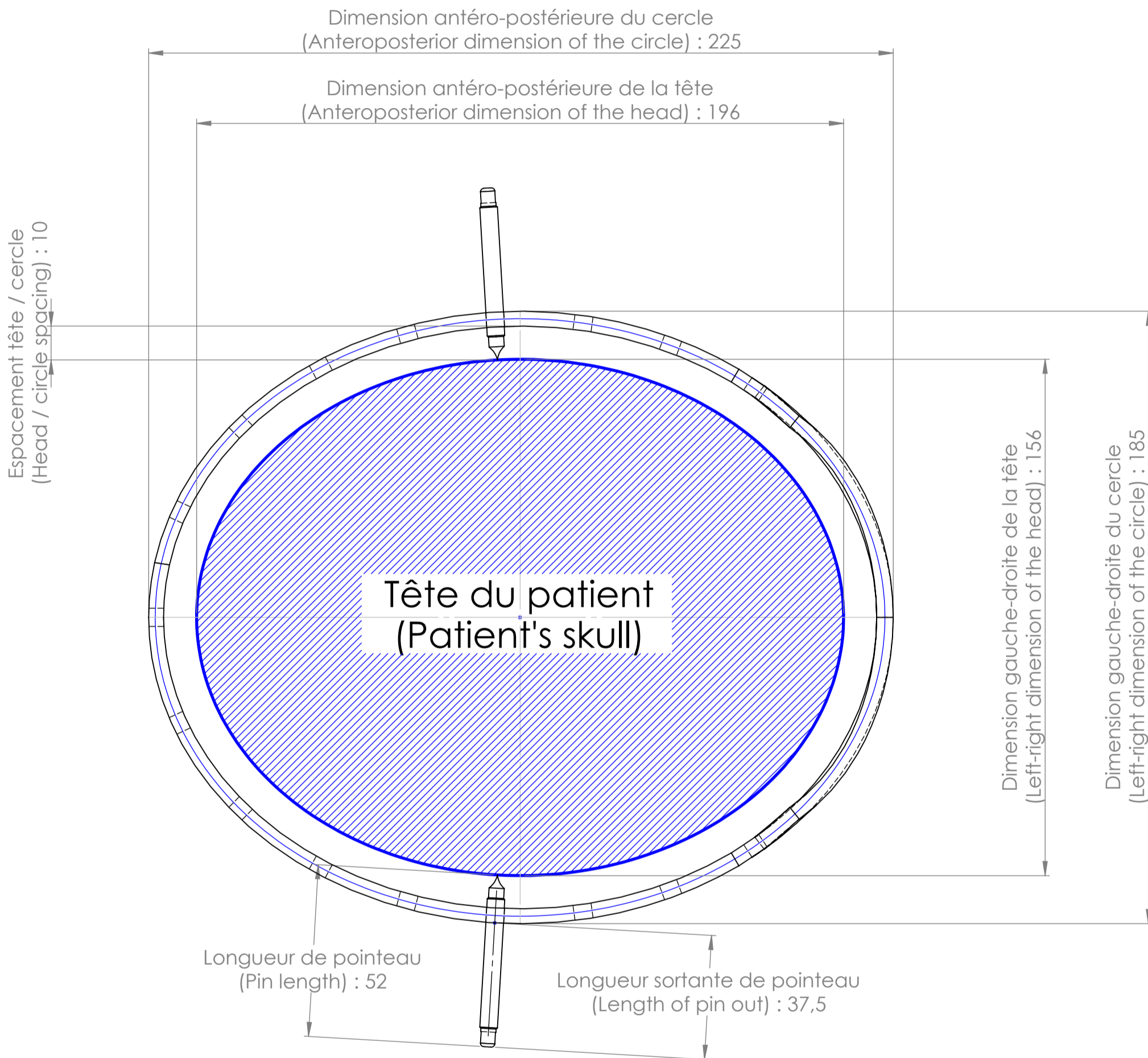
MATERIAU : INOX ou titane

Représentation ducercle halo N°0 avec pointeaux et patient
REF : 56.500.00 ou 57.900.01

Date :
23/03/2020

Archivage : Z:\PLAN\5650\$\$\$Pour dim\
Fichier : Layer - with skull - for site

Circonférence de la tête du patient dans ces conditions
(Circumference of the patient's head in these conditions) : 55.5cm



 FRANCEMED www.medicalex.info

MATERIAU : INOX ou titane

Représentation ducercle halo N°1 avec pointeaux et patient
REF : 56.500.01 ou 57.900.02

Date :
23/03/2020

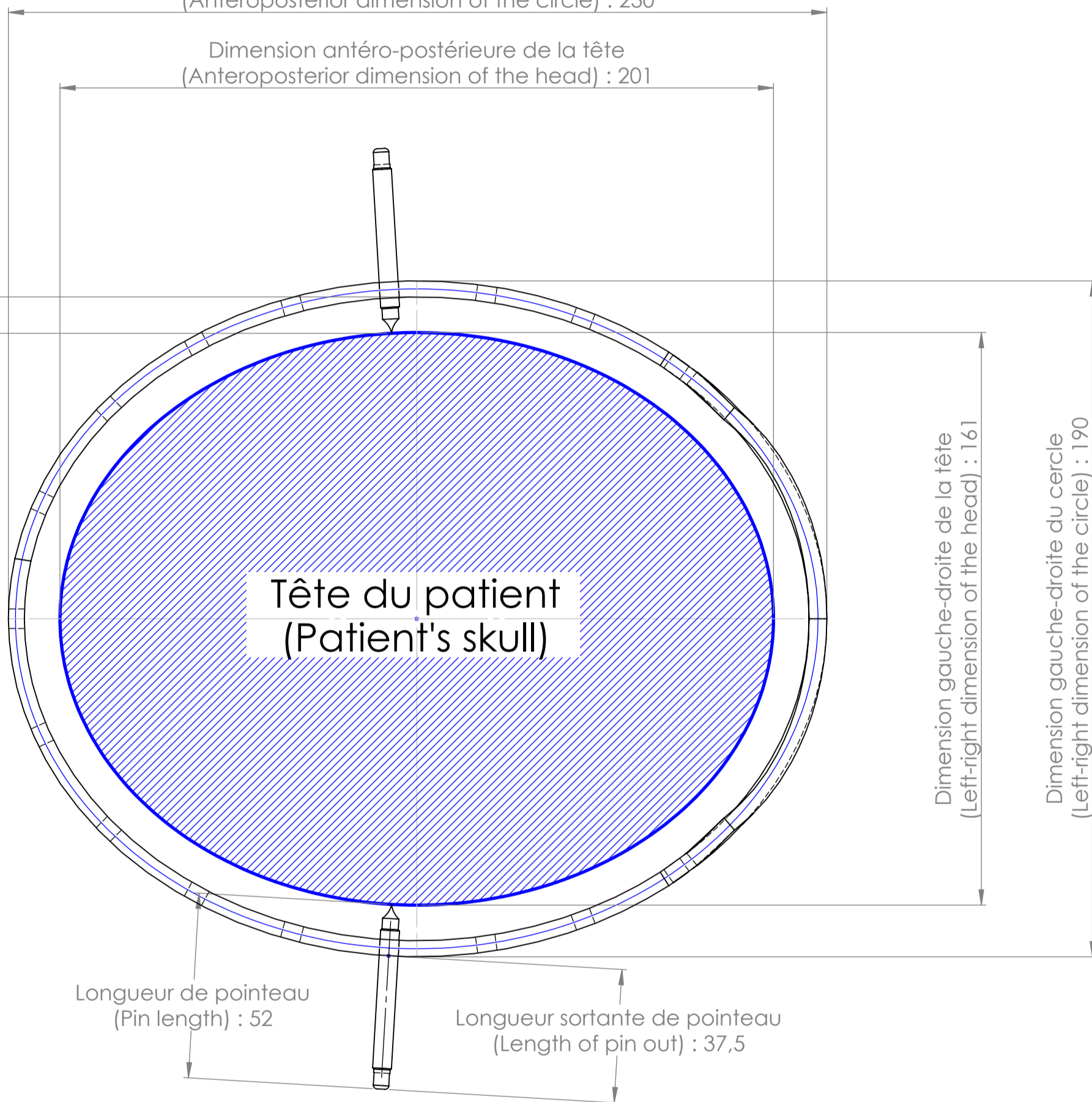
Archivage : Z:\PLAN\5650\$\$\$Pour dim\
Fichier : Layer - with skull - for site


Circonférence de la tête du patient dans ces conditions
(Circumference of the patient's head in these conditions) : 57cm

Dimension antéro-postérieure du cercle
(Anteroposterior dimension of the circle) : 230

Dimension antéro-postérieure de la tête
(Anteroposterior dimension of the head) : 201

Espacement tête / cercle
(Head / circle spacing) : 10



 **FRANCEMED** www.medicallex.info

MATERIAU : INOX ou titane

Représentation ducercle halo N°2 avec pointeaux et patient
REF : 56.500.02 ou 57.900.03

Date :
23/03/2020

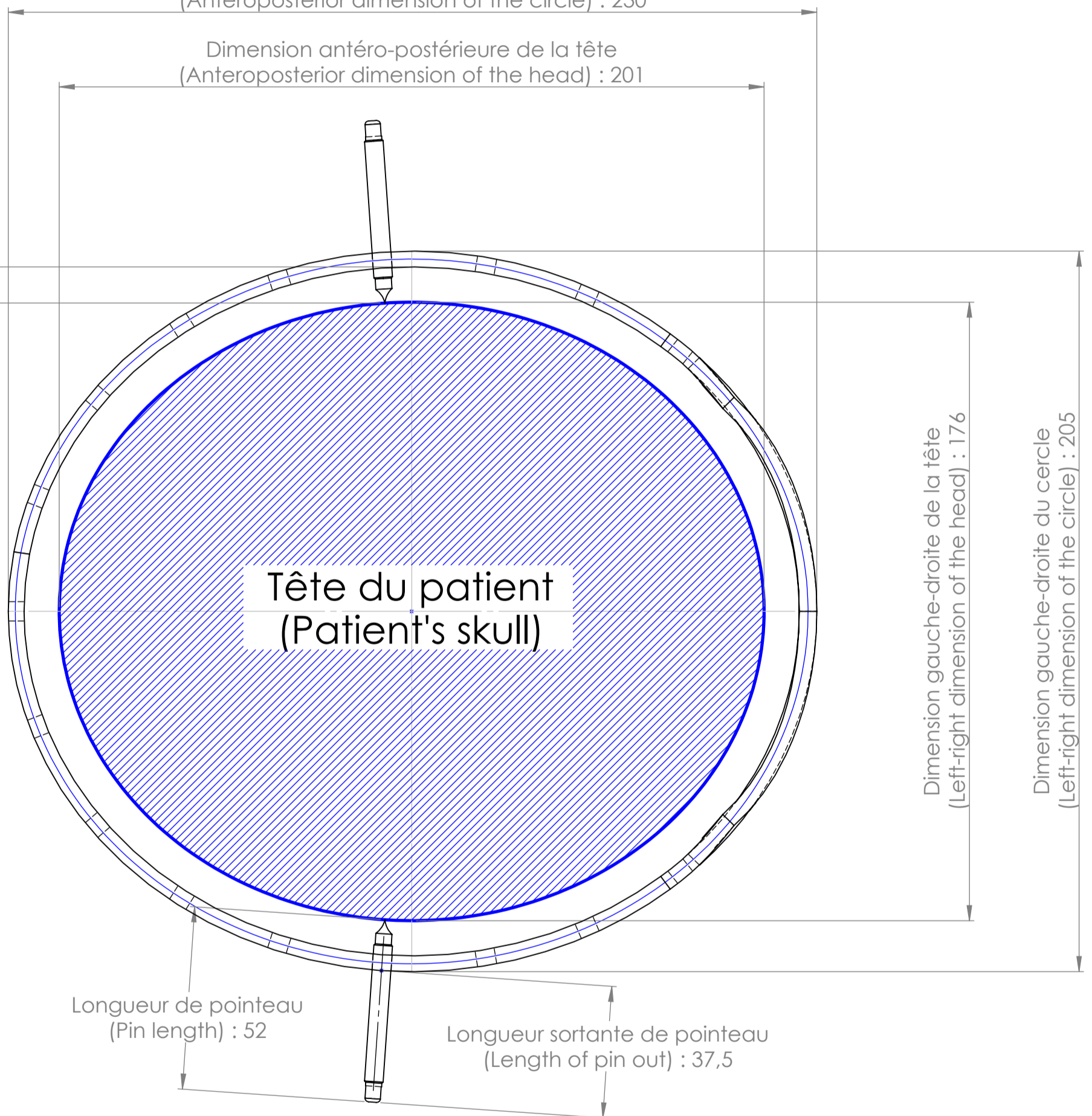
Archivage : Z:\PLAN\5650\$\$\$Pour dim\
Fichier : Layer - with skull - for site


Circonférence de la tête du patient dans ces conditions
(Circumference of the patient's head in these conditions) : 59cm

Dimension antéro-postérieure du cercle
(Anteroposterior dimension of the circle) : 230

Dimension antéro-postérieure de la tête
(Anteroposterior dimension of the head) : 201

Espacement tête / cercle
(Head / circle spacing) : 10



 **FRANCEMED** www.medicalex.info

MATERIAU : INOX ou titane

Représentation ducercle halo N°3 avec pointeaux et patient
REF : 56.500.03 ou 57.900.04

Date :
23/03/2020

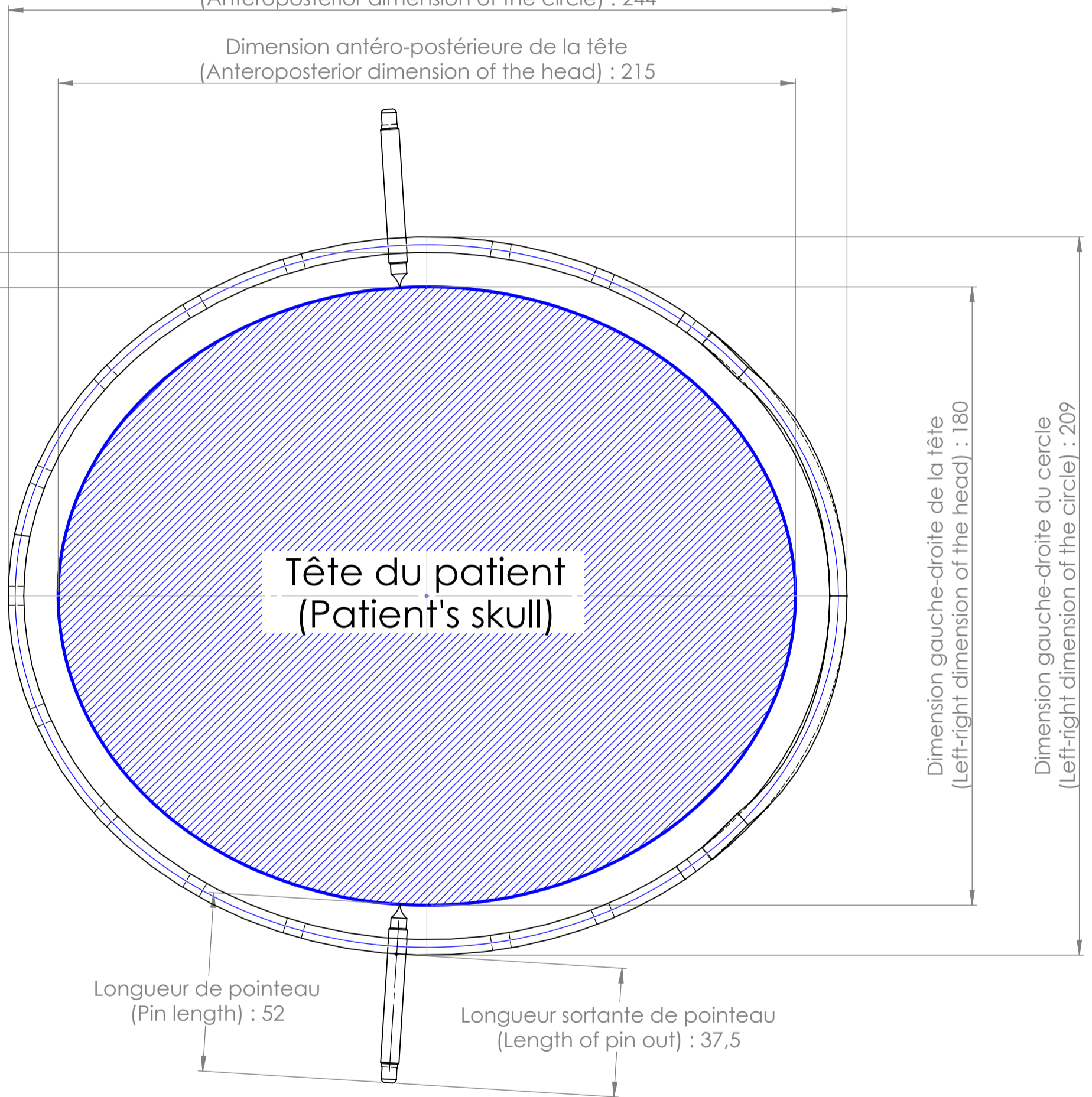
Archivage : Z:\PLAN\5650\$\$\$Pour dim\
Fichier : Layer - with skull - for site


Circonférence de la tête du patient dans ces conditions
(Circumference of the patient's head in these conditions) : 62cm

Dimension antéro-postérieure du cercle
(Anteroposterior dimension of the circle) : 244

Dimension antéro-postérieure de la tête
(Anteroposterior dimension of the head) : 215

Espacement tête / cercle
(Head / circle spacing) : 10



 **FRANCEMED** www.medicalex.info

MATERIAU : INOX ou titane

Représentation ducercle halo N°4 avec pointeaux et patient
REF : 56.500.04 ou 57.900.05

Date :
23/03/2020

Archivage : Z:\PLAN\5650\$\$\$Pour dim\
Fichier : Layer - with skull - for site